



**WEBINAR**

# Digitalt årshjul & Klubbinfo

– av Kate Hege Nielsen, NGF



Norges  
Golfforbund

# Velkommen til webinar



Lise Bjørnstad



Kate Hege Nielsen



# Temaer

- ✓ Hvor finner jeg det digitale årshjulet og klubbinfo-modulen?
- ✓ Hvordan logge inn?
- ✓ Hvordan opprette årshjul?
- ✓ Hvordan bruke det?
- ✓ Hvordan gi andre tilgang?
- ✓ Klubbinfo-modulen – hva og hvordan?

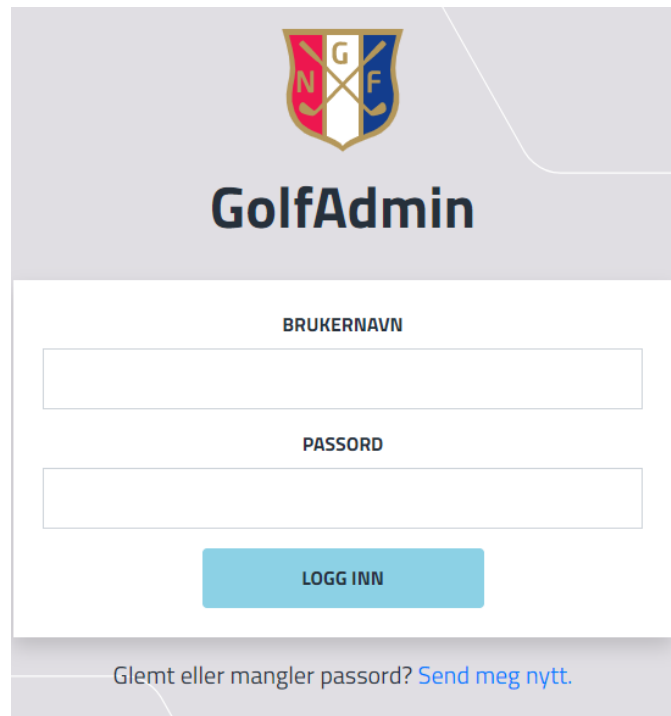


# Hvor finner jeg det digitale årshjulet?

**GolfAdmin** - en felles landingside for

- ✓ Digitalt årshjul
- ✓ Golfstrømmen
- ✓ Klubbinfo

Hvem bør ha  
administratorrettigheter til  
GolfAdmin?



The screenshot shows the login interface for GolfAdmin. At the top, there is a logo featuring a shield with a golf club and the letters 'G' and 'F'. Below the logo, the text 'GolfAdmin' is displayed in a large, bold, dark font. The login form consists of two input fields: the first is labeled 'BRUKERNAVN' and the second is labeled 'PASSORD'. Below these fields is a blue button labeled 'LOGG INN'. At the bottom of the form, there is a link that says 'Glemt eller mangler passord? [Send meg nytt.](#)'


# Hvordan logge inn?

Førstegangs innlogging til GolfAdmin.

- ✓ Ha oppdatert nettleser (Google Chrome, Safari eller Firefox. (Ikke Internet Explorer – IE)
- ✓ Klikk på linken: <https://www.golfforbundet.no/klubb/organisasjon/golfens-samfunnsverdi/golfstrommen>
- ✓ Klikk på linken **GolfAdmin** nederst på siden-

- ✓ Klikk på “Glemt eller mangler password”

Send meg nytt.' A large red arrow points from the left towards this link." data-bbox="551 229 900 891"/>



## GolfAdmin

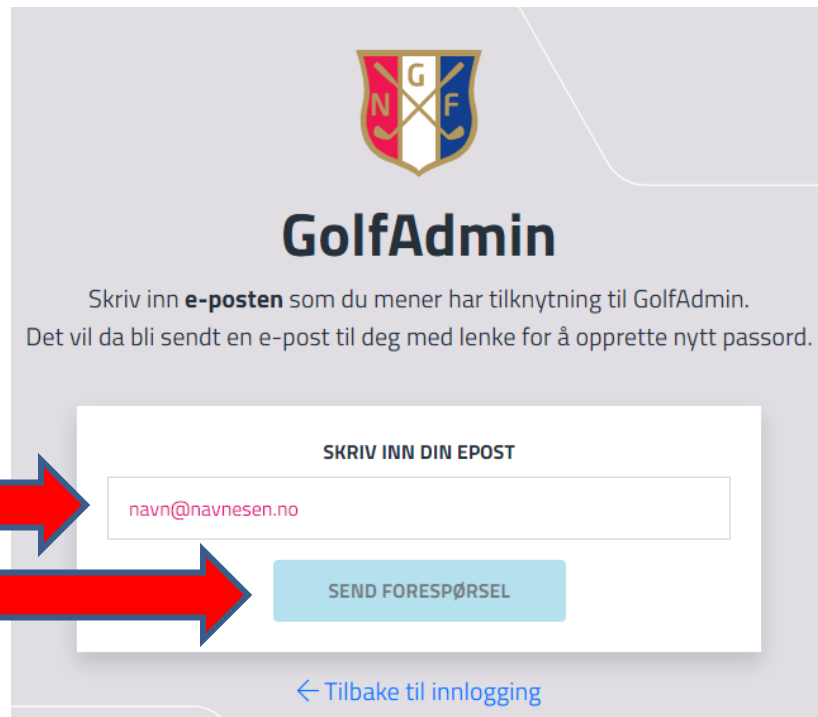
BRUKERNAVN

PASSORD



LOGG INN

Glemt eller mangler password? [Send meg nytt.](#)

- ✓ Skriv inn klubbens e-postadresse som er registrert i GolfBox.



The screenshot shows the GolfAdmin registration interface. At the top is the logo, which is a shield divided into four quadrants with the letters N, G, and F. Below the logo is the title "GolfAdmin" in a large, bold, dark blue font. Underneath the title is a paragraph of text: "Skriv inn **e-posten** som du mener har tilknytning til GolfAdmin. Det vil da bli sendt en e-post til deg med lenke for å opprette nytt passord." Below this text is a white rectangular form with a thin border. Inside the form, the text "SKRIV INN DIN EPOST" is centered at the top. Below it is a text input field containing the email address "navn@navnesen.no" in a light red font. To the right of the input field is a light blue button with the text "SEND FORESPØRSEL" in white, uppercase letters. At the bottom of the form is a blue link with a left-pointing arrow and the text "Tilbake til innlogging".

**GolfAdmin**

Skriv inn **e-posten** som du mener har tilknytning til GolfAdmin.  
Det vil da bli sendt en e-post til deg med lenke for å opprette nytt passord.

SKRIV INN DIN EPOST

navn@navnesen.no

SEND FORESPØRSEL

[← Tilbake til innlogging](#)

# Temaer

- ✓ Hvor finner jeg det digitale årshjulet?
- ✓ Hvordan logge inn?
- ✓ [Hvordan bruke det?](#)
  - Hvordan opprette årshjul?
  - Hvordan legge inn informasjon?
  - Hvordan tildele årshjul





# Temaer

- ✓ Hvor finner jeg det digitale årshjulet?
- ✓ Hvordan logge inn?
- ✓ [Hvordan bruke det?](#)
  - Hvordan opprette årshjul?
  - Hvordan legge inn informasjon?
  - Hvordan tildele årshjul
- ✓ [Klubbinfo](#)

